

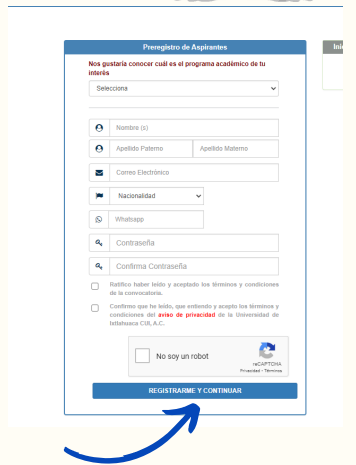


PROCESO DE NUEVO INGRESO



Realiza tu pre registro

Inicia registrándote en la siguiente página <http://inscripciones.uicui.edu.mx/registro/index.php>, selecciona el programa educativo que deseas cursar, llena los datos que se solicitan; es necesario tu correo personal y una contraseña **de 8 dígitos**, lee y selecciona de conformidad el aviso de privacidad, elige el reCAPTCHA y da click en Registrarme y Continuar.



Registro

1.- Modalidad: selecciona **escolarizada** si vas a inscribirte a bachillerato, licenciatura, maestría o doctorado; elige **No escolarizada** únicamente para Doctorado en Criminología.

2.- Selecciona el nivel al que deseas ingresar.

- Bachillerato: Si te encuentras por terminar la secundaria o ya la concluíste
- Licenciatura: si te encuentras estudiando bachillerato o ya lo concluíste
- Maestría o doctorado: para estudios de posgrado

3.- Elige el programa educativo de tu interés.

4.- Trámite a realizar:

- Preinscripción, selecciona esta opción para iniciar el proceso de ingreso al programa educativo de tu elección.
- Inscripción: selecciona esta opción si ya realizaste el trámite de preinscripción.
- Preinscripción e inscripción: Selecciona ésta opción si vas a formalizar tu ingreso al programa educativo de tu elección en un solo paso (excepto Licenciaturas de Química Farmacéutica Biológica y Médico Cirujano).

5.- Realiza la captura de los datos que se te solicitan

6.- Da clic en Guardar y Continuar.



Documentación

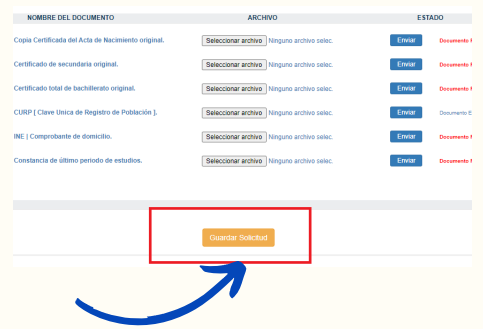
1.- Adjunta los documentos establecidos como requisitos en la convocatoria en formato PDF con un peso no mayor a 1.5 MB por archivo:

- Selecciona el archivo y da clic en enviar en cada uno de los documentos.

2.- Una vez concluido da clic en **GUARDAR Y CONTINUAR.**

3.- Has concluido el registro, tu trámite esta en proceso de autorización.

- Links para obtener tus documentos, en caso de no contar con ellos:
Acta de nacimiento: <https://www.gob.mx/actas>
CURP: <https://www.gob.mx/curp/>
- Si los documentos se envían en fotografía no son válidos.

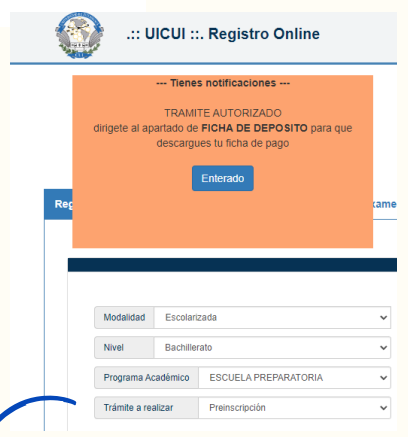


Autorización de trámite

1.- En un plazo no mayor a 1 día hábil inicia sesión dando click en el botón del lado izquierdo de la pantalla (Iniciar sesión), ingresa el correo electrónico y contraseña con la que te registraste.

2.- Revisa el status de tu trámite.

- Autorizado: Descarga tu ficha de pago al ingresar a tu sitio dando clic en la opción ficha de depósito
- No autorizado: Al ingresar a tu sitio podrás visualizar una **notificación** con las observaciones a realizar.



Realiza tu pago

En la pestaña **ficha de depósito** revisa las indicaciones y elige la forma de pago que te más te convenga:

- Pago referenciado
- Pago en línea

Si tienes alguna duda para realizar tu pago comunícate con nosotros por medio del chat de tu sitio.

Una vez realizado tu pago, consulta la información general.



Información general

- En esta pestaña encontrarás **información importante acerca de fechas de entrega de documentación, fechas de exámenes, de cursos de inducción, cuotas generales, el inicio de ciclo y datos de contacto con la Universidad de Ixtlahuaca CUI.**
- Si te inscribiste a algún programa académico con incorporación UAEMéx encontrarás las indicaciones para el registro en plataforma.
- Si te preinscribiste a la Licenciatura en Médico Cirujano encontrarás el procedimiento para tu registro en CENEVAL.



1.

Recomendaciones

- Revisa **constantemente el sitio**, ya que estaremos proporcionando **información importante** sobre los trámites a realizar para finalizar el proceso de preinscripción e inscripción, así como fechas definitivas de cursos y exámenes.
- **La entrega de documentos** señalados en la convocatoria se realiza de manera presencial en la Dirección de Control Escolar de la Universidad de Ixtlahuaca CUI, en un lapso de 5 días hábiles posteriores a la realización de tu pago.

